

La création de l'activité – Les démarches à effectuer

La démarche de création d'une micro-entreprise : déclaration de l'activité – Étape 1

1 Mon projet d'auto-entreprise 2 Mes informations personnelles 3 Mes volets social et fiscal 4 Finalisation de ma déclaration 5 Récapitulatif de ma déclaration 6 Liste des pièces jointes 7 Validation de ma déclaration

1 Mon projet d'auto-entreprise *: Champs obligatoires

Mon activité principale ?

Serez-vous auto-entrepreneur à titre exclusif ?* Oui Non

Je souhaite exercer l'activité*

Je ne trouve pas mon activité dans cette liste

Date de début d'activité* ?

Questions complémentaires

Avez-vous déjà exercé une activité non salariée en France ?* Oui Non

Votre activité est exercée à titre* Permanente Saisonnière

Souhaitez-vous exercer une ou plusieurs activités secondaires ?* Oui Non

Nom commercial ?

Suivant

Remarques particulières à cette étape :

Serez-vous auto-entrepreneur à titre exclusif ? : vous précisez ici si vous êtes également dans une autre situation (salarié, retraité, etc.)

Je souhaite exercer l'activité : une liste déroulante est à votre disposition qui apparaît avec la saisie des premières lettres de l'activité que vous souhaitez exercer.

À défaut, si cette activité n'apparaît pas, vous cliquez sur la case « je ne trouve pas mon activité dans cette liste ». Vous allez alors pouvoir saisir vous-même l'activité exercée.

Avez-vous déjà exercé une activité non salariée en France ? : Si c'est le cas, vous avez à saisir votre numéro SIRENE qui vous a été attribué lors de cette 1^{ère} activité non salariée.

Souhaitez-vous exercer une ou plusieurs activités secondaires ? : On parle ici des activités secondaires exercées au sein de votre micro-entreprise. Si tel est le cas, vous allez pouvoir les déclarer ici.

La création de l'activité – Les démarches à effectuer

La démarche de création d'une micro-entreprise : déclaration de l'activité – Étape 1

1 Mon projet d'auto-entreprise *: Champs obligatoires

Mon activité principale ?

Serez-vous auto-entrepreneur à titre exclusif ?* Oui Non

Serez-vous simultanément ?*

Je souhaite exercer l'activité*

Je ne trouve pas mon activité dans cette liste

Date de début d'activité* ?

Questions complémentaires

Avez-vous déjà exercé une activité non salariée en France ?* Oui Non

Votre activité est exercée à titre* Permanente Saisonnière

Souhaitez-vous exercer une ou plusieurs activités secondaires ?* Oui Non

Veillez indiquer ci-dessous l'ensemble des activités secondaires que vous souhaitez exercer ?

Nom commercial ?

Suivant

Remarques particulières à cette étape :

Le cadre rempli correspond à cette capture d'écran.

Vous allez en profiter, si besoin, pour préciser le nom commercial que vous souhaitez donner à votre micro-entreprise.

Vous cliquez sur « Suivant » pour passer à l'étape 2

La création de l'activité – Les démarches à effectuer

La démarche de création d'une micro-entreprise : déclaration de l'activité – Étape 2

- 1 Mon projet d'auto-entreprise
- 2 Mes informations personnelles**
- 3 Mes volets social et fiscal
- 4 Finalisation de ma déclaration
- 5 Récapitulatif de ma déclaration
- 6 Liste des pièces jointes
- 7 Validation de ma déclaration

2 Mes informations personnelles

* : Champs obligatoires

Mon identité

Nom de naissance* ?

MATTEI

Nom d'usage ?

Prénom(s)* ?

ERIC

+ Ajouter un prénom

Genre*

Masculin Féminin

Téléphone fixe* ?

0553763508

Téléphone mobile* ?

0678355084

Nationalité

FRANCAISE

Date de naissance*

10/10/1959

Lieu de naissance

France Autre pays

Commune ou code postal de naissance*

13001 MARSEILLE

La création de l'activité – Les démarches à effectuer

La démarche de création d'une micro-entreprise : déclaration de l'activité – Étape 2

Mon adresse personnelle

Ambulant Ambulant ressortissant UE hors France Non concerné ?

Adresse à l'étranger

Numéro de voie

Type de voie

Libellé de voie ou de lieu-dit*

Complément

Commune ou code postal*

Bureau distributeur

Distribution spéciale

Cette adresse personnelle constitue également votre

Adresse professionnelle Oui Non

Adresse de correspondance Oui Non

Précédent

Suivant

La création de l'activité – Les démarches à effectuer

La démarche de création d'une micro-entreprise : déclaration de l'activité – Étape 2

Cette adresse personnelle constitue également votre

Adresse professionnelle Oui Non

Mon adresse professionnelle

Numéro de voie

Type de voie

Libellé de voie ou de lieu-dit*

Complément

Commune ou code postal*

Bureau distributeur

Distribution spéciale

Domiciliaire

Dénomination du domiciliaire

SIREN du domiciliaire

Adresse de correspondance Oui Non

Si votre adresse professionnelle (établissement dans lequel vous allez effectivement exercer votre activité professionnelle) n'est pas celle du siège social de votre micro-entreprise, vous allez pouvoir saisir, votre adresse professionnelle en cliquant sur « Non » à la question « Cette adresse personnelle constitue également votre adresse professionnelle ».

À noter : Si vous exercez votre activité en vous déplaçant chez vos clients, votre adresse personnelle et professionnelle sont identiques.

Précédent

Suivant

La création de l'activité – Les démarches à effectuer

La démarche de création d'une micro-entreprise : déclaration de l'activité – Étape 3

1 Mon projet d'auto-entreprise 2 Mes informations personnelles **3 Mes volets social et fiscal** 4 Finalisation de ma déclaration 5 Récapitulatif de ma déclaration 6 Liste des pièces jointes 7 Validation de ma déclaration

3 Mes volets social et fiscal *: Champs obligatoires

Ma couverture sociale

Numéro de sécurité sociale* ? Ce numéro ne m'a jamais été attribué

Ma situation matrimoniale

Avez-vous un conjoint marié ou partenaire lié par un pacs exerçant une activité régulière dans l'entreprise ? * Oui Non

Ma périodicité

Versement de mes cotisations ? Mensuel Trimestriel

Questions complémentaires

Souhaitez-vous opter pour le versement libératoire de l'impôt sur le revenu ?* ? Oui Non

Souhaitez-vous opter pour le statut d'Entrepreneur Individuel à Responsabilité Limitée (EIRL) ?* ? Oui Non

La création de l'activité – Les démarches à effectuer

La démarche de création d'une micro-entreprise : déclaration de l'activité – Étape 4

1
Mon projet d'auto-
entreprise

2
Mes informations
personnelles

3
Mes volets social et
fiscal

4
Finalisation de ma
déclaration

5
Récapitulatif de ma
déclaration

6
Liste des pièces jointes

7
Validation de ma
déclaration

5 Récapitulatif de ma déclaration

Veillez vérifier attentivement votre saisie avant de passer à l'étape suivante.



Avant de passer à l'étape suivante, relisez attentivement tout ce que vous avez déclaré. Chaque étape sera modifiable, individuellement, si nécessaire en cliquant sur la touche « modifier étape n°X »

La création de l'activité – Les démarches à effectuer

La démarche de création d'une micro-entreprise : déclaration de l'activité – Étape 5

1
Mon projet d'auto-
entreprise

2
Mes informations
personnelles

3
Mes volets social et
fiscal

4
Finalisation de ma
déclaration

5
Récapitulatif de ma
déclaration

6
Liste des pièces jointes

7
Validation de ma
déclaration

6 Liste des pièces jointes

Votre déclaration a bien été enregistrée. Pour finaliser votre demande, veuillez joindre une copie de votre pièce d'identité, accompagnée de la mention manuscrite "J'atteste sur l'honneur que cette pièce d'identité est conforme à l'original. Fait à ... le ..." et de votre signature.

Important : vous disposez d'un délai de 30 jours, avant que votre demande ne soit automatiquement supprimée.

Pièces jointes

Pièce d'identité

Choisir un fichier passeport...-mattei.pdf

(Taille max. : 2 Mo - Format pdf ou jpeg).

Joindre le fichier

Précédent

Suivant

La création de l'activité – Les démarches à effectuer

La démarche de création d'une micro-entreprise : déclaration de l'activité – Étape 5

- 1 Mon projet d'auto-entreprise
- 2 Mes informations personnelles
- 3 Mes volets social et fiscal
- 4 Finalisation de ma déclaration
- 5 Récapitulatif de ma déclaration
- 6 **Liste des pièces jointes**
- 7 Validation de ma déclaration

6 Liste des pièces jointes

Votre déclaration a bien été enregistrée. Pour finaliser votre demande, veuillez joindre une copie de votre pièce d'identité, accompagnée de la mention manuscrite "J'atteste sur l'honneur que cette pièce d'identité est conforme à l'original. Fait à ... le ..." et de votre signature.

Important : vous disposez d'un délai de 30 jours, avant que votre demande ne soit automatiquement supprimée.



Pièces jointes

Type de votre fichier

Choisir un fichier Aucun fichier choisi

Joindre le fichier

(Taille max. : 2 Mo - Format pdf ou jpeg).

Nom de votre fichier	Type de votre fichier	Actions
passport-eric-mattei.pdf	Pièce d'identité	 

Précédent

Suivant

La création de l'activité – Les démarches à effectuer

La démarche de création d'une micro-entreprise : déclaration de l'activité – Étape 5

1 Mon projet d'auto-entreprise 2 Mes informations personnelles 3 Mes volets social et fiscal 4 Finalisation de ma déclaration 5 Récapitulatif de ma déclaration **6 Liste des pièces jointes** 7 Validation de ma déclaration

6 Liste des pièces jointes

Votre déclaration a bien été enregistrée. Vous devez maintenant déposer une déclaration manuscrite "J'atteste sur l'honneur que les informations déclarées sont exactes et complètes".

Important : vous disposez d'un délai de 15 jours à compter de la date de dépôt de votre déclaration pour déposer votre déclaration manuscrite.



Pièces jointes

Type de votre fichier

le fichier

En continuant, vous validez définitivement les informations saisies. Vous ne pourrez plus apporter de modifications. Voulez-vous continuer?

Fermer Continuer

Nom de votre fichier	Type de votre fichier	Actions
passport-eric-mattei.pdf	Pièce d'identité	 

Précédent Suivant

La création de l'activité – Les démarches à effectuer

La démarche de création d'une micro-entreprise : déclaration de l'activité – Étape 6



7 Confirmation d'envoi de ma déclaration

Votre déclaration a été transmise à votre centre de formalités des entreprises (CFE) qui reviendra vers vous dans les plus brefs délais. Nous vous invitons à télécharger et à conserver votre déclaration de début d'activité. Nous vous remercions de votre démarche.

Mon dossier

Date d'envoi : 10/05/22

Numéro de suivi : U3307W650916

Déclarant : ERIC MATTEI né(e) le 10/10/1959

Activité exercée : FORMATION CONTINUE D'ADULTES

Ma déclaration : [Télécharger ma déclaration](#)

Mon Centre de formalités des entreprises (CFE)

URSSAF DE L'AQUITAINE
3 RUE THEODORE BLANC
33084 BORDEAUX CEDEX

Téléphone : 3698 (Service gratuit + prix appel)

Site internet : <https://www.autoentrepreneur.urssaf.fr>

Pour toute demande d'information concernant votre dossier, veuillez vous adresser à votre CFE compétent.



Ne pas oublier, à cette étape, de télécharger votre déclaration !!!

En effet, il s'agit de l'imprimé CERFA qui prouve que vous avez lancé la création de votre micro-entreprise.

Cet imprimé peut vous être demandé par n'importe quelle administration au cours d'une démarche. On citera notamment Pôle emploi dans le cadre de votre indemnisation chômage.

La création de l'activité – Les démarches à effectuer

La démarche de création d'une micro-entreprise : déclaration de l'activité – Étape 7

Ma demande d'ACRE

Pour effectuer votre demande d'exonération Acre vous devez télécharger puis remplir le formulaire ci-dessous :

[Télécharger le formulaire et sa notice](#)

[Envoyer ma demande d'Acre à l'Urssaf*](#)

Les textes prévoient qu'à défaut de réponse dans le délai d'un mois à compter de la réception de la demande, l'exonération ACRE est présumée acceptée.

*A compter du 1er janvier 2020 la demande d'Acre redevient obligatoire

Imprimer

[Accéder au suivi de ma demande de création d'auto-entreprise](#)


 Je donne mon avis

La création de l'activité – Les démarches à effectuer


La démarche de création d'une micro-entreprise : déclaration de l'activité – Étape 7

BIENVENUE SUR
LE SERVICE AUTOENTREPRENEUR

Urssaf
Au service de notre protection sociale

ERIC MATTEI 

S'informer sur le statut | Créer mon auto-entreprise | Gérer mon auto-entreprise | Une question ?

ex. : déclarer et payer mes cotisations, obtenir une attestation... 

Accueil > Gérer mon auto-entre... > Mes demandes en cou... > [Suivi de ma demande de création d'auto-entreprise](#)

Suivi de ma demande de création d'auto-entreprise

Nous avons bien reçu votre demande. Elle est en cours d'analyse par nos services.



Demande enregistrée,
non finalisée



Demande soumise



Demande validée



Affiliation à l'URSSAF
effectuée

La création de l'activité – Les démarches à effectuer

La démarche de création d'une micro-entreprise : déclaration de l'activité – Étape 7

BIENVENUE SUR
LE SERVICE AUTOENTREPRENEUR



Au service de notre protection sociale

ERIC MATTEI 

S'informer sur le statut | Créer mon auto-entreprise | Gérer mon auto-entreprise | Une question 

ex. : déclarer et payer mes cotisations, obtenir une attestation... 

Accueil > Gérer mon auto-entreprise

Gérer

Mon fil d'activité Dernière connexion le 04/05/2022 à 18:11

- 10 mai 2022 - 11:24

Votre dossier de demande de création d'auto-entreprise a été envoyé à nos services qui vont analyser votre demande. 
- 10 mai 2022 - 11:10

Votre demande de création d'auto-entreprise est enregistrée pendant 30 jours. Pour la finaliser, veuillez-vous rendre à la rubrique Créer mon auto-entreprise. 
- 8 mars 2020 - 09:20

Bienvenue ERIC MATTEI sur votre nouvel espace personnel en ligne. Ce dernier, vous permet d'accéder en quelques clics, à l'ensemble des services dédiés aux auto-entrepreneurs. 